


■ Google classroomへの登録方法

①「Classroom」を検索

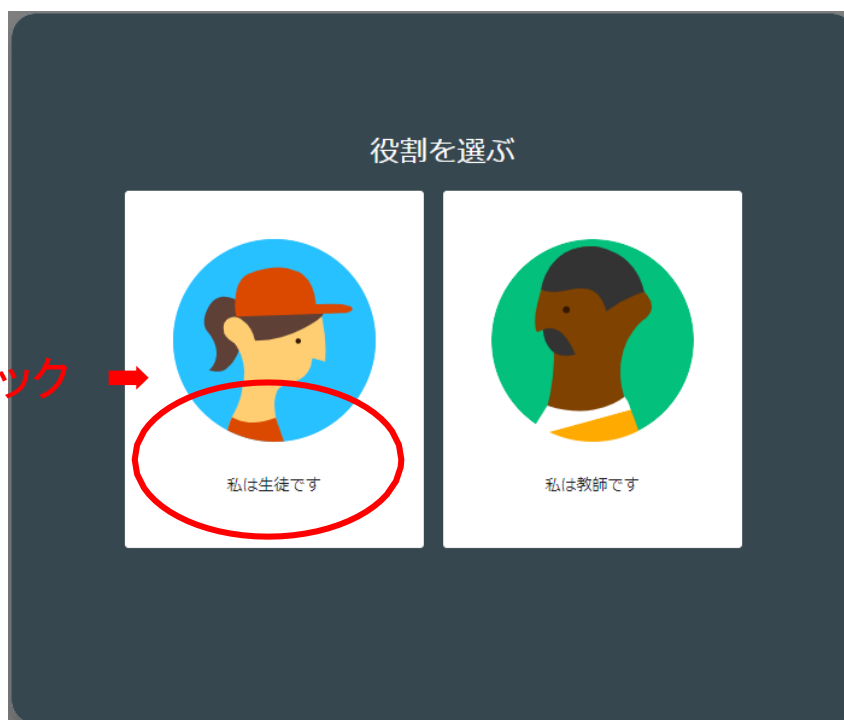


<https://classroom.google.com/h>




②「生徒」をクリック

生徒をクリック



③ +から「クラスへの参加」をクリック



④「クラスコード」を入力



クラスコード: leyh56n

2022年度フューチャーサーチのclassroomへの登録が完了

ストリーム…全体のお知らせです。
授業………課題を見られます。

≡ 2022 フューチャーサーチ

ストリーム

授業

メンバー

採点



クラスコード

leyh56n



クラスへの連絡事項を入力



期限間近

提出期限の近い課題はありません

すべて表示



ここで自分のクラスと話すことができます

ストリームを使用して、連絡事項を伝えたり、課題を掲載したり、生徒の質問に回答したりすることができます



ストリームの設定

登録までに以下のメッセージが出た場合は、
「クラス」に戻るをクリック

クラスが見つかりませんでした

[クラス]の中を探るか、リンクを再確認してください。

[クラス]に戻る